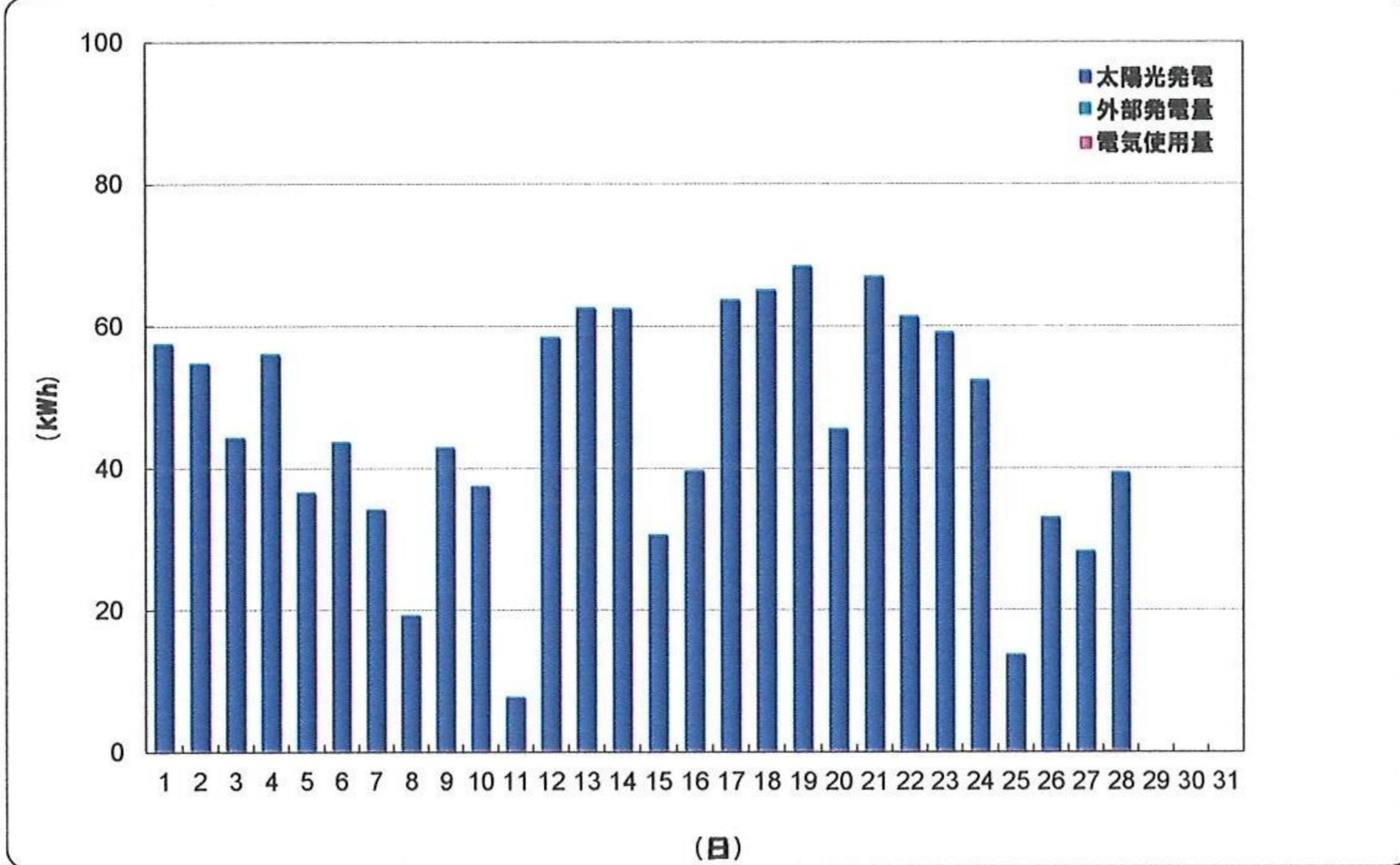




# 当社のエコレポート(電気)

## 2026年2月

### ●発電/電気使用量

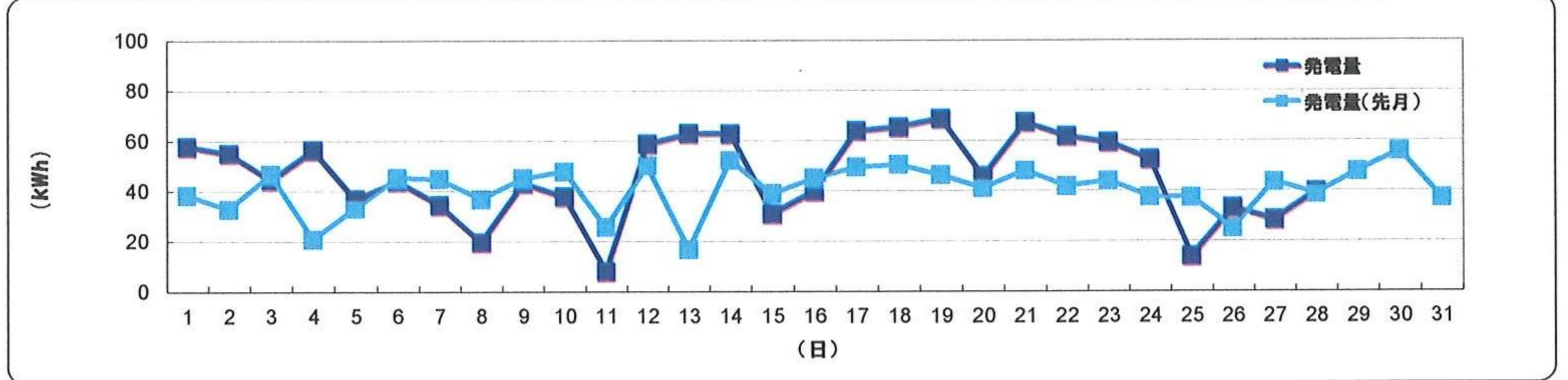


[今月の電気使用量]  
-2.3kWh (314円)

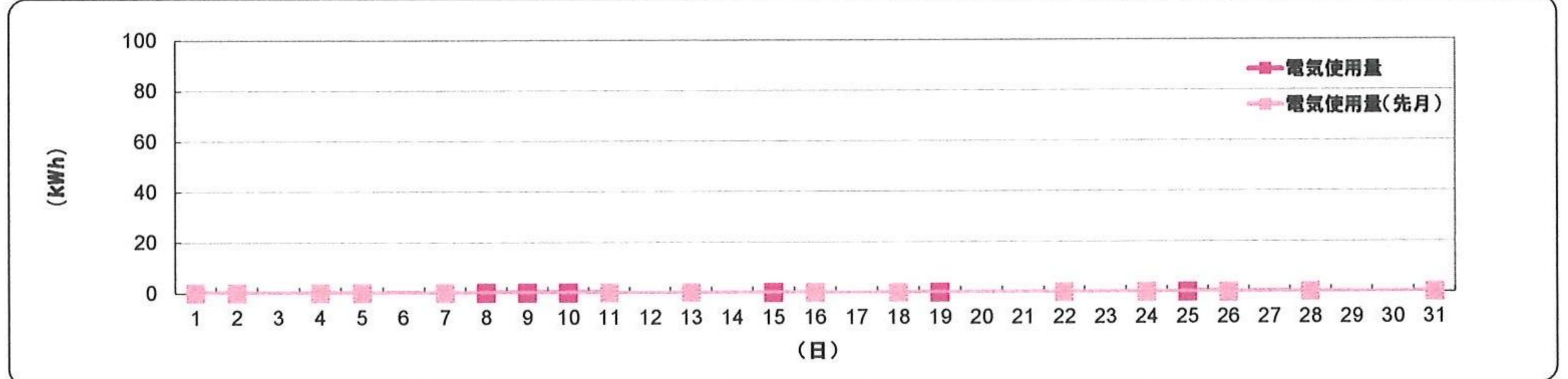
[今月の発電量]  
太陽光発電 1277.1kWh

(外部発電量)  
外部発電 0kWh

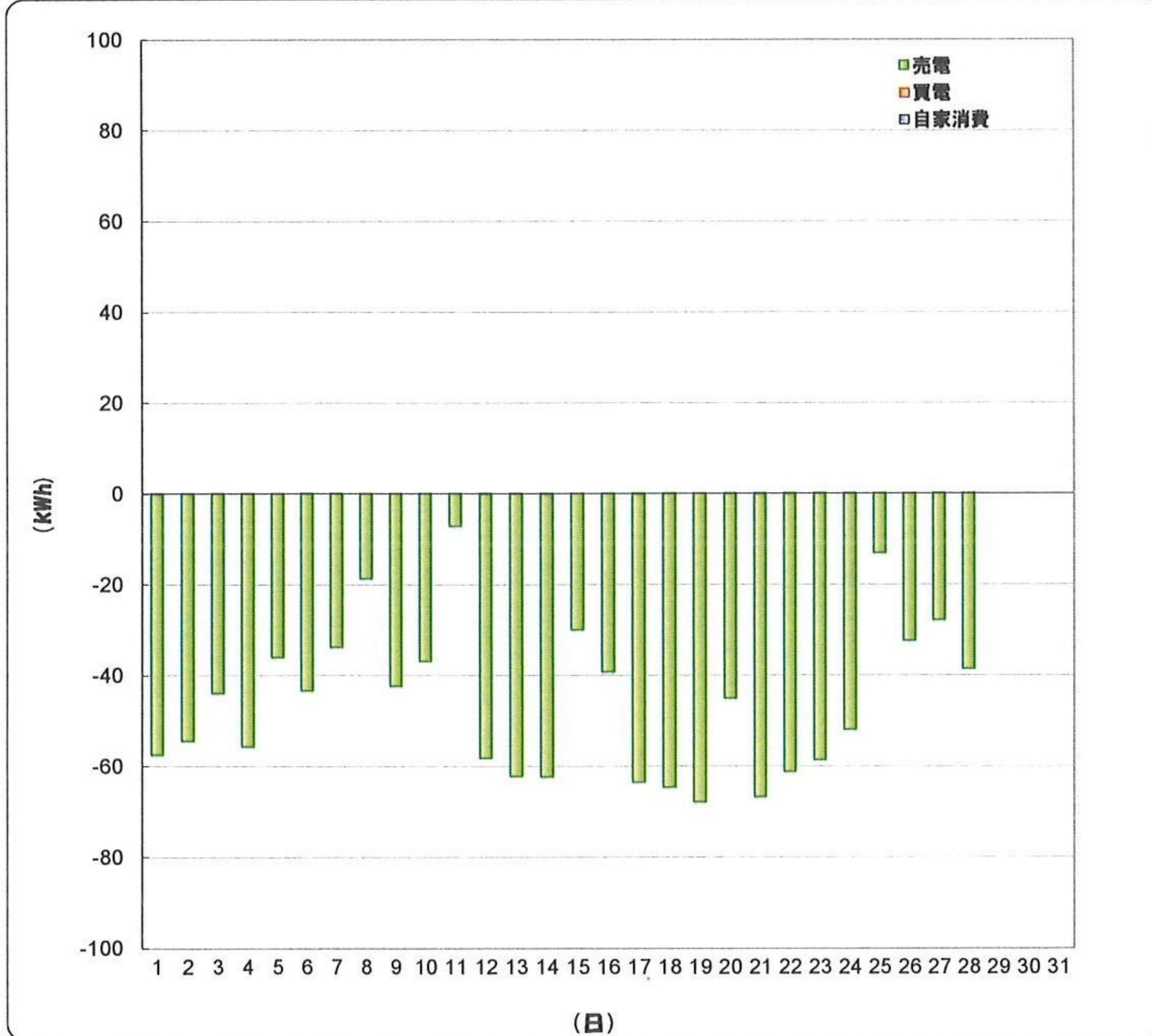
### ●発電量比較(先月)



### ●電気使用量比較(先月)



### ●電気使用量内訳



[今月の買電量]  
0kWh (230円)

[今月の自家消費量]  
-2.3kWh

[今月の売電量]  
1279.4kWh (53735円)

### ●省エネ達成度

	今月の目標	実績	
電気使用量 (kWh)	0.0	(2.3)	😊

	CO2削減量	CO2排出量	
環境貢献度 CO <sub>2</sub> (kg)	549.15	0.00	😊

	1日	2日	3日	4日	5日	6日	7日	8日	9日	10日	11日	12日	13日
電気使用量 (kWh)	😊	😊	😊	😊	😊	😊	😊	😊	😊	😊	😊	😊	😊
環境貢献度 CO <sub>2</sub> (kg)	😊	😊	😊	😊	😊	😊	😊	😊	😊	😊	😊	😊	😊

	14日	15日	16日	17日	18日	19日	20日	21日	22日	23日	24日	25日	26日
電気使用量 (kWh)	😊	😊	😊	😊	😊	😊	😊	😊	😊	😊	😊	😊	😊
環境貢献度 CO <sub>2</sub> (kg)	😊	😊	😊	😊	😊	😊	😊	😊	😊	😊	😊	😊	😊

	27日	28日	29日	30日	31日
電気使用量 (kWh)	😊	😊			
環境貢献度 CO <sub>2</sub> (kg)	😊	😊			

メモ:

※電気料金は概算値です