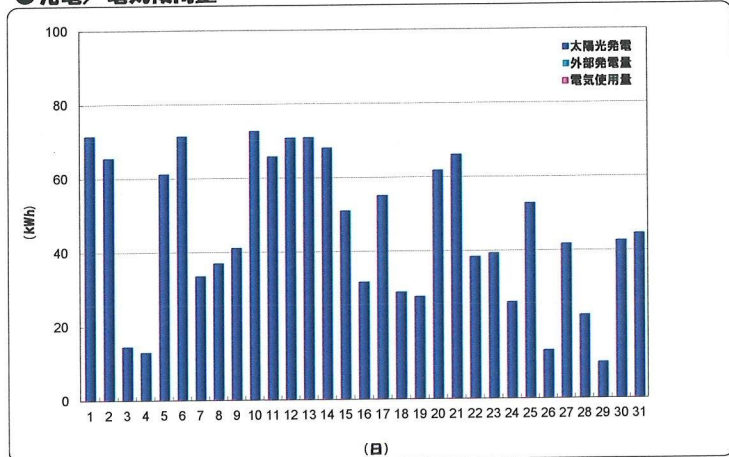




当社のエコレポート(電気)

2024年10月

●発電/電気使用量

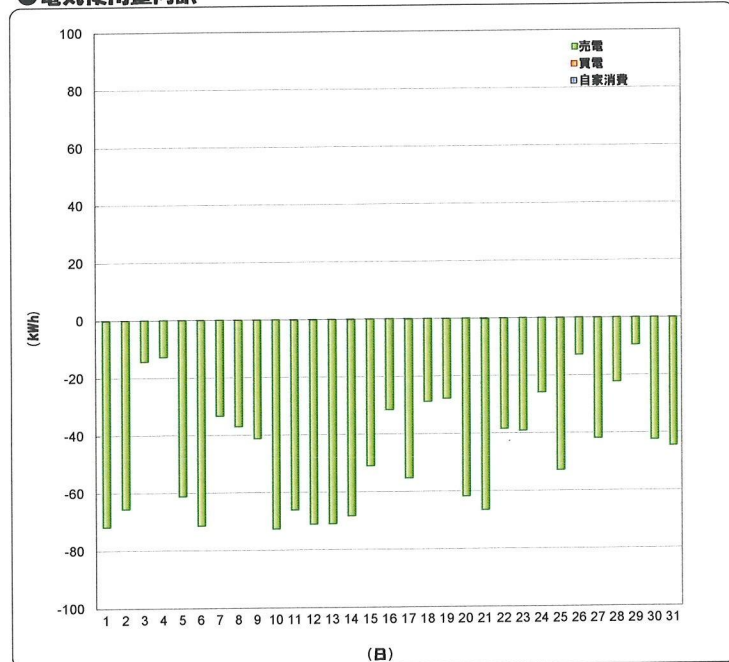


[今月の電気使用量]
-2.5kWh (316円)

[今月の発電量]
太陽光発電 1407.5kWh

(外部発電量)
外部発電 0kWh

●電気使用量内訳

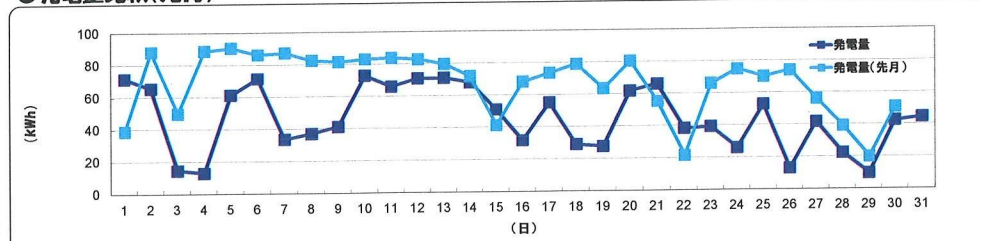


[今月の買電量]
0kWh (230円)

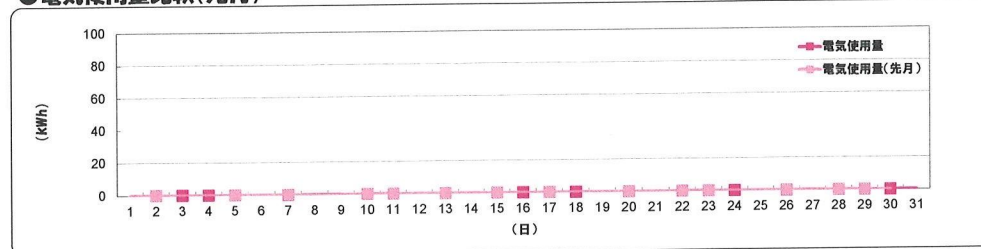
[今月の自家消費量]
-2.5kWh

[今月の売電量]
1410kWh (59220円)

●発電量比較(先月)



●電気使用量比較(先月)



●省エネ達成度

| | 今月の目標 | 実績 | |
|-------------|-------|-------|---|
| 電気使用量 (kWh) | 0.0 | (2.5) | 😊 |

| | CO2削減量 | CO2排出量 | |
|----------------------------|--------|--------|---|
| 環境貢献度 CO ₂ (kg) | 605.23 | 0.00 | 😊 |

| | 1日 | 2日 | 3日 | 4日 | 5日 | 6日 | 7日 | 8日 | 9日 | 10日 | 11日 | 12日 | 13日 |
|----------------------------|----|----|----|----|----|----|----|----|----|-----|-----|-----|-----|
| 電気使用量 (kWh) | 😊 | 😊 | 😊 | 😊 | 😊 | 😊 | 😊 | 😊 | 😊 | 😊 | 😊 | 😊 | 😊 |
| 環境貢献度 CO ₂ (kg) | 😊 | 😊 | 😊 | 😊 | 😊 | 😊 | 😊 | 😊 | 😊 | 😊 | 😊 | 😊 | 😊 |

| | 14日 | 15日 | 16日 | 17日 | 18日 | 19日 | 20日 | 21日 | 22日 | 23日 | 24日 | 25日 | 26日 |
|----------------------------|-----|-----|-----|-----|-----|-----|-----|-----|-----|-----|-----|-----|-----|
| 電気使用量 (kWh) | 😊 | 😊 | 😊 | 😊 | 😊 | 😊 | 😊 | 😊 | 😊 | 😊 | 😊 | 😊 | 😊 |
| 環境貢献度 CO ₂ (kg) | 😊 | 😊 | 😊 | 😊 | 😊 | 😊 | 😊 | 😊 | 😊 | 😊 | 😊 | 😊 | 😊 |

| | 27日 | 28日 | 29日 | 30日 | 31日 |
|----------------------------|-----|-----|-----|-----|-----|
| 電気使用量 (kWh) | 😊 | 😊 | 😊 | 😊 | 😊 |
| 環境貢献度 CO ₂ (kg) | 😊 | 😊 | 😊 | 😊 | 😊 |

メモ:

※電気料金は概算値です