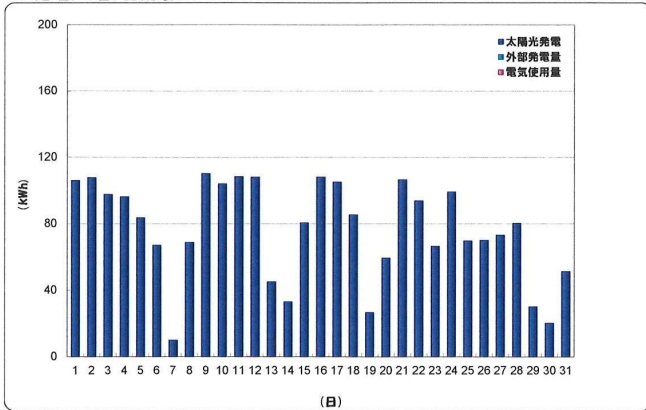




当社のエコレポート(電気)

2023年5月

●発電/電気使用量

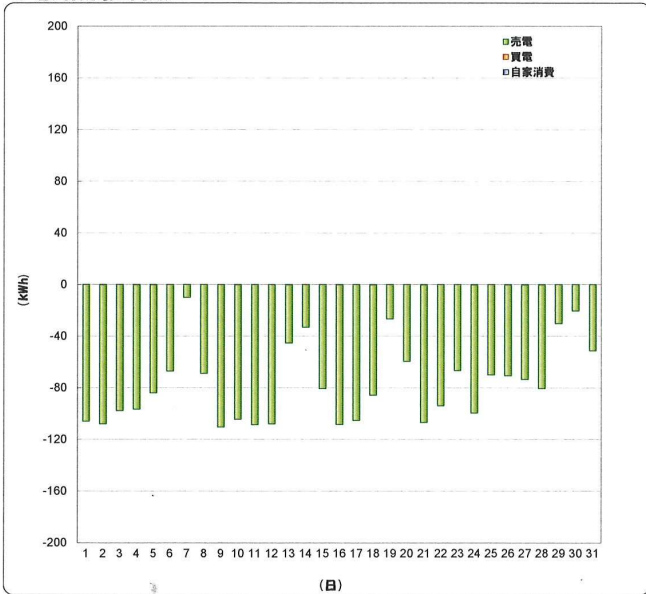


[今月の電気使用量]
-1.2kWh (385円)

[今月の発電量]
太陽光発電 2373.3kWh

(外部発電量)
外部発電 0kWh

●電気使用量内訳

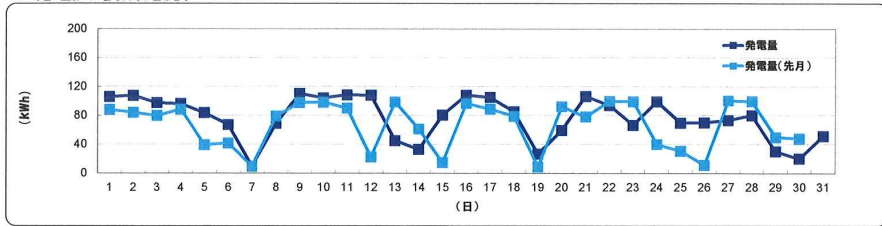


[今月の買電量]
0kWh (230円)

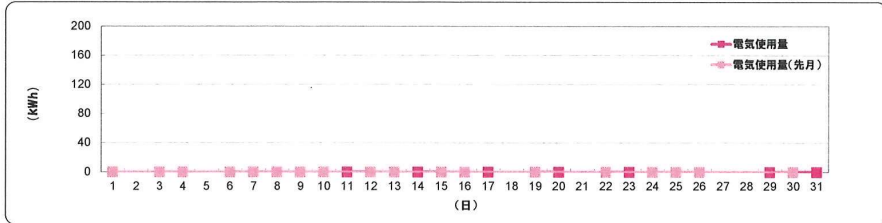
[今月の自家消費量]
-1.2kWh

[今月の売電量]
2374.5kWh (99729円)

●発電量比較(先月)



●電気使用量比較(先月)



●省エネ達成度

今月の目標	実績
電気使用量 (kWh)	0.0 (1.2)

	CO2削減量	CO2排出量
環境貢献度 CO ₂ (kg)	1,020.52	0.00

	1日	2日	3日	4日	5日	6日	7日	8日	9日	10日	11日	12日	13日
電気使用量 (kWh)	😊	😊	😊	😊	😊	😊	😊	😊	😊	😊	😊	😞	😊
環境貢献度 CO ₂ (kg)	😊	😊	😊	😊	😊	😊	😊	😊	😊	😊	😊	😊	😊

	14日	15日	16日	17日	18日	19日	20日	21日	22日	23日	24日	25日	26日
電気使用量 (kWh)	😊	😊	😊	😊	😊	😊	😊	😊	😊	😊	😊	😊	😊
環境貢献度 CO ₂ (kg)	😊	😊	😊	😊	😊	😊	😊	😊	😊	😊	😊	😊	😊

	27日	28日	29日	30日	31日
電気使用量 (kWh)	😊	😊	😊	😊	😊
環境貢献度 CO ₂ (kg)	😊	😊	😊	😊	😊

メモ:

※電気料金は概算値です