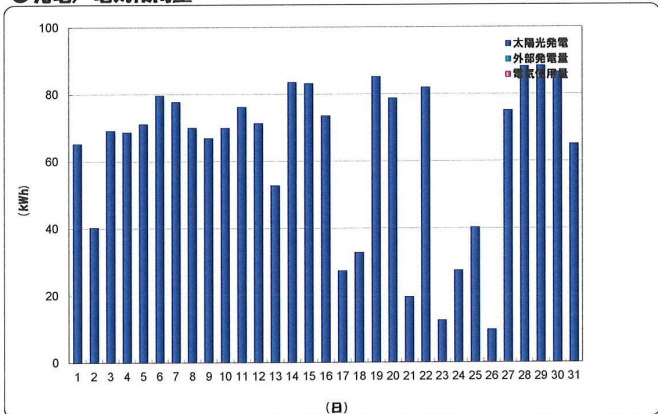




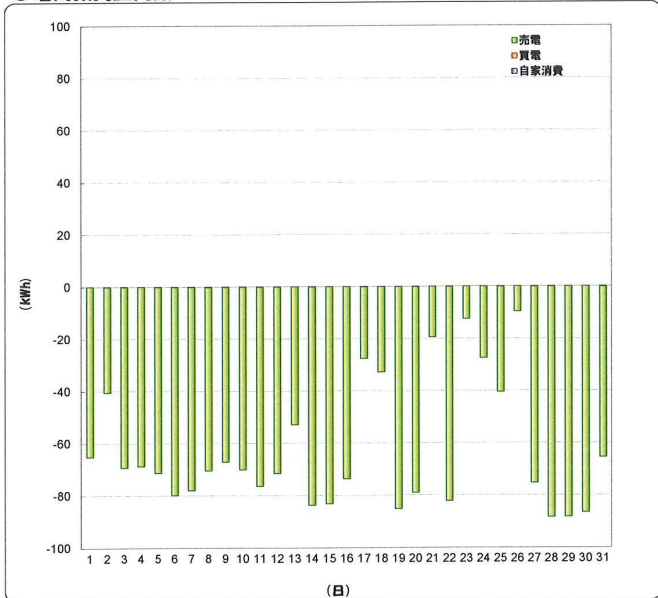
当社のエコレポート(電気)

2023年3月

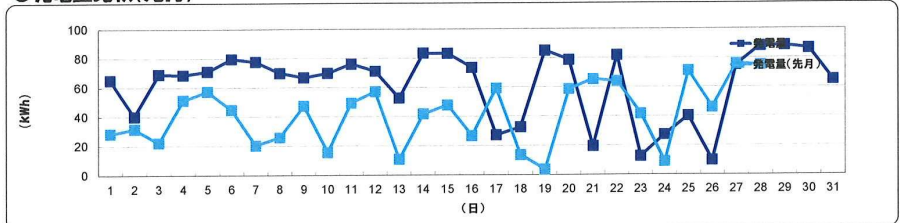
●発電/電気使用量



●電気使用量内訳



●発電量比較(先月)

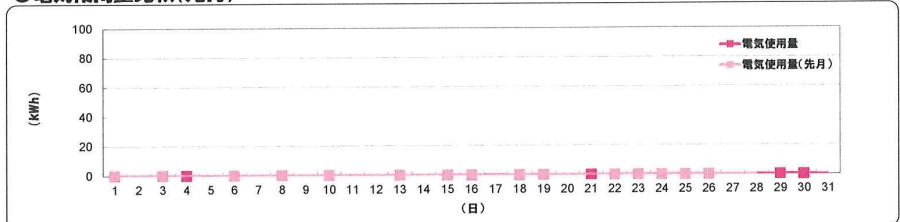


[今月の電気使用量]
-1.6kWh (375円)

[今月の発電量]
太陽光発電 1937.8kWh

(外部発電量)
外部発電 0kWh

●電気使用量比較(先月)



●省エネ達成度

[今月の買電量]
0kWh (230円)

[今月の自家消費量]
-1.6kWh

[今月の売電量]
1939.4kWh (81455円)

	今月の目標	実績	
電気使用量 (kWh)	0.0	(1.6)	😊

	CO2削減量	CO2排出量	
環境貢献度 CO ₂ (kg)	839.25	0.00	😊

	1日	2日	3日	4日	5日	6日	7日	8日	9日	10日	11日	12日	13日
電気使用量 (kWh)	😊	😊	😊	😊	😊	😊	😊	😊	😊	😊	😊	😊	😊
環境貢献度 CO ₂ (kg)	😊	😊	😊	😊	😊	😊	😊	😊	😊	😊	😊	😊	😊

	14日	15日	16日	17日	18日	19日	20日	21日	22日	23日	24日	25日	26日
電気使用量 (kWh)	😊	😊	😊	😊	😊	😊	😊	😊	😊	😊	😊	😊	😊
環境貢献度 CO ₂ (kg)	😊	😊	😊	😊	😊	😊	😊	😊	😊	😊	😊	😊	😊

	27日	28日	29日	30日	31日
電気使用量 (kWh)	😊	😊	😊	😊	😊
環境貢献度 CO ₂ (kg)	😊	😊	😊	😊	😊

✖E:

※電気料金は概算値です