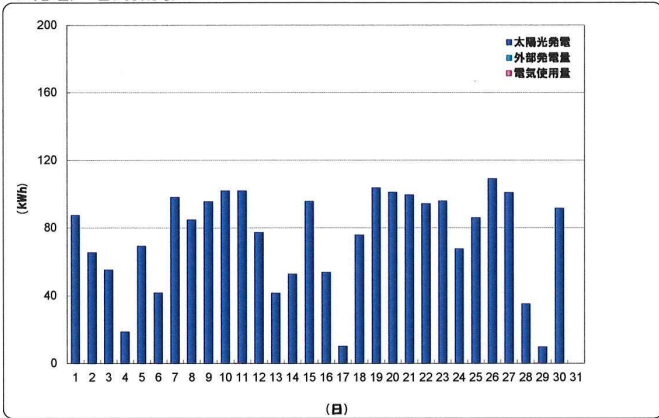




# 当社のエコレポート(電気)

## 2021年4月

### ●発電/電気使用量

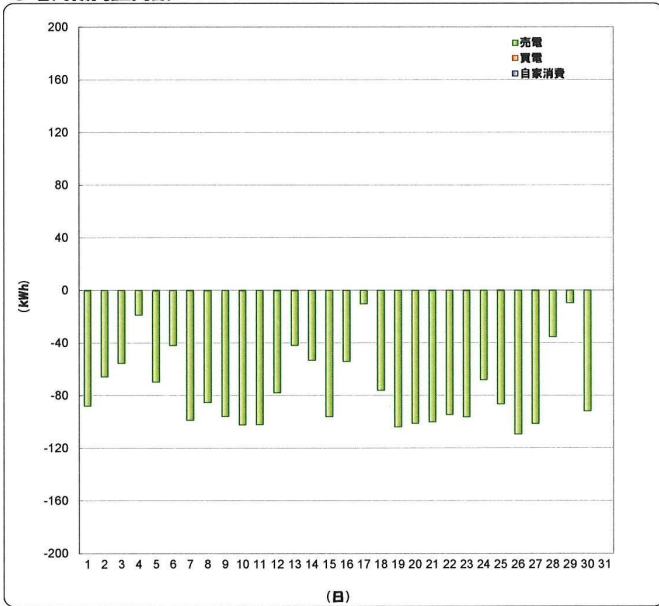


[今月の電気使用量]  
-0.7kWh (356円)

[今月の発電量]  
太陽光発電 2223.6kWh

(外部発電量)  
外部発電 0kWh

### ●電気使用量内訳

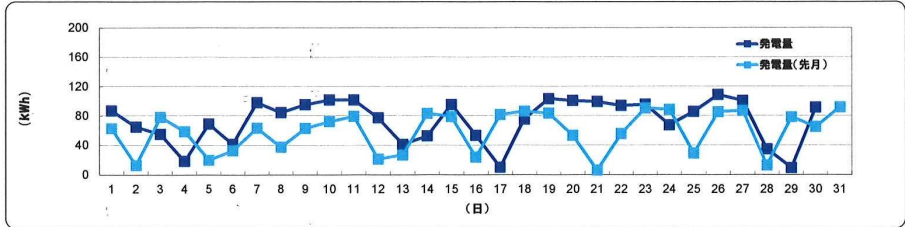


[今月の買電量]  
0.1kWh (232円)

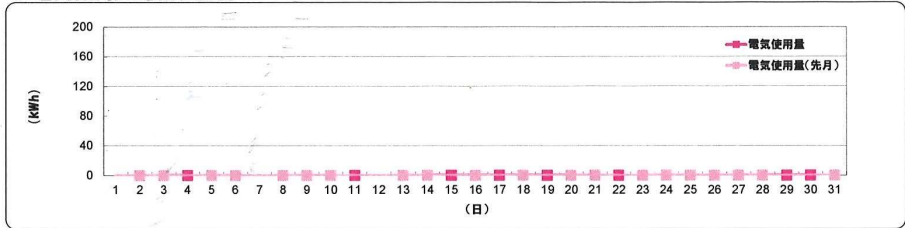
[今月の自家消費量]  
-0.8kWh

[今月の売電量]  
2224.4kWh (93425円)

### ●発電量比較(先月)



### ●電気使用量比較(先月)



### ●省エネ達成度

| 電気使用量 (kWh) | 今月の目標 | 実績 |  |
|-------------|-------|----|--|
| 0.0         | (0.7) | 😊  |  |

| 環境貢献度 CO <sub>2</sub> (kg) | CO <sub>2</sub> 削減量 | CO <sub>2</sub> 排出量 |  |
|----------------------------|---------------------|---------------------|--|
| 956.15                     | 0.04                | 😊                   |  |

|                            | 1日 | 2日 | 3日 | 4日 | 5日 | 6日 | 7日 | 8日 | 9日 | 10日 | 11日 | 12日 | 13日 |
|----------------------------|----|----|----|----|----|----|----|----|----|-----|-----|-----|-----|
| 電気使用量 (kWh)                | 😊  | 😊  | 😊  | 😊  | 😊  | 😞  | 😊  | 😊  | 😊  | 😊   | 😞   | 😊   | 😊   |
| 環境貢献度 CO <sub>2</sub> (kg) | 😊  | 😊  | 😊  | 😊  | 😊  | 😊  | 😊  | 😊  | 😊  | 😊   | 😊   | 😊   | 😊   |

|                            | 14日 | 15日 | 16日 | 17日 | 18日 | 19日 | 20日 | 21日 | 22日 | 23日 | 24日 | 25日 | 26日 |
|----------------------------|-----|-----|-----|-----|-----|-----|-----|-----|-----|-----|-----|-----|-----|
| 電気使用量 (kWh)                | 😊   | 😊   | 😊   | 😊   | 😊   | 😊   | 😊   | 😊   | 😊   | 😊   | 😊   | 😊   | 😊   |
| 環境貢献度 CO <sub>2</sub> (kg) | 😊   | 😊   | 😊   | 😊   | 😊   | 😊   | 😊   | 😊   | 😊   | 😊   | 😊   | 😊   | 😊   |

|                            | 27日 | 28日 | 29日 | 30日 | 31日 |
|----------------------------|-----|-----|-----|-----|-----|
| 電気使用量 (kWh)                | 😊   | 😊   | 😞   | 😊   |     |
| 環境貢献度 CO <sub>2</sub> (kg) | 😊   | 😊   | 😊   | 😊   |     |

メモ:

※電気料金は概算値です