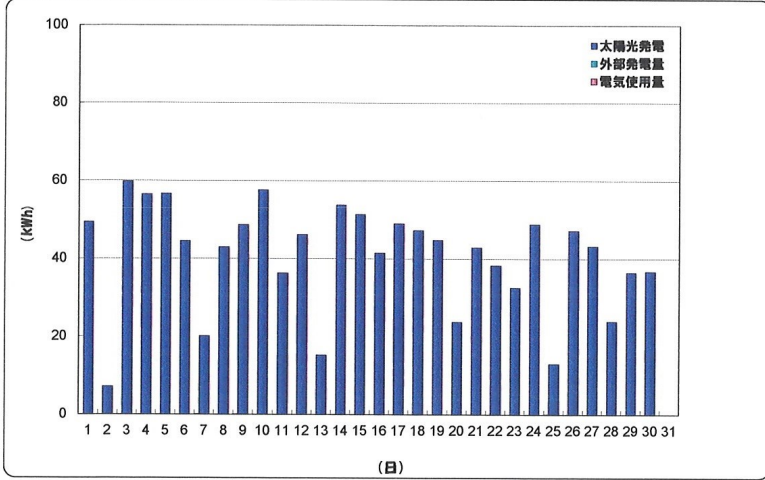




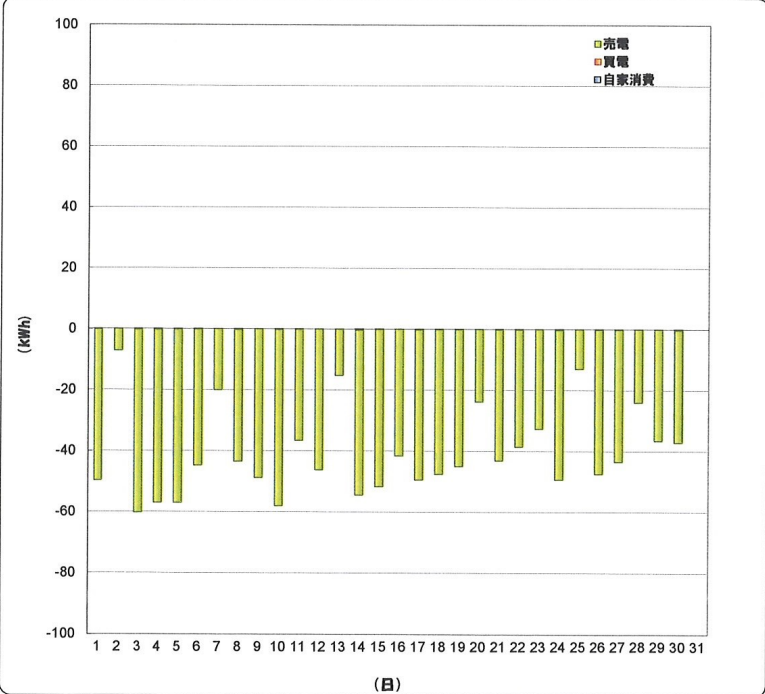
当社のエコレポート(電気)

2020年11月

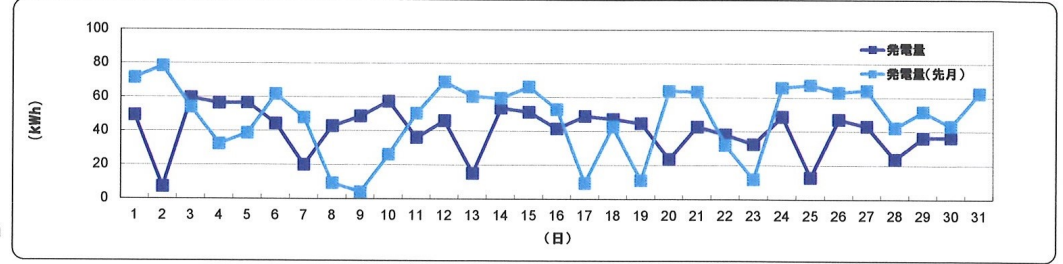
●発電/電気使用量



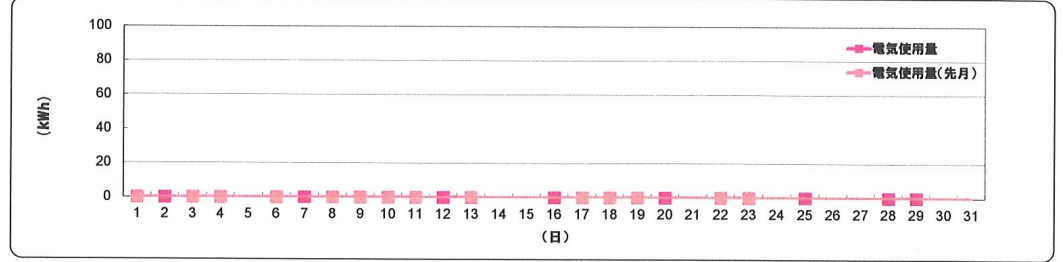
●電気使用量内訳



●発電量比較(先月)



●電気使用量比較(先月)



●省エネ達成度

	今月の目標	実績	
電気使用量 (kWh)	0.0	(2.5)	😊

	CO2削減量	CO2排出量	
環境貢献度 CO ₂ (kg)	522.79	0.04	😊

	1日	2日	3日	4日	5日	6日	7日	8日	9日	10日	11日	12日	13日
電気使用量 (kWh)	😊	😊	😊	😊	😊	😊	😞	😊	😞	😊	😊	😊	😊
環境貢献度 CO ₂ (kg)	😊	😊	😊	😊	😊	😊	😊	😊	😊	😊	😊	😊	😊

	14日	15日	16日	17日	18日	19日	20日	21日	22日	23日	24日	25日	26日
電気使用量 (kWh)	😊	😊	😊	😊	😊	😊	😊	😊	😊	😊	😊	😞	😊
環境貢献度 CO ₂ (kg)	😊	😊	😊	😊	😊	😊	😊	😊	😊	😊	😊	😊	😊

	27日	28日	29日	30日	31日
電気使用量 (kWh)	😊	😊	😊	😊	
環境貢献度 CO ₂ (kg)	😊	😊	😊	😊	

※E:

※電気料金は概算値です