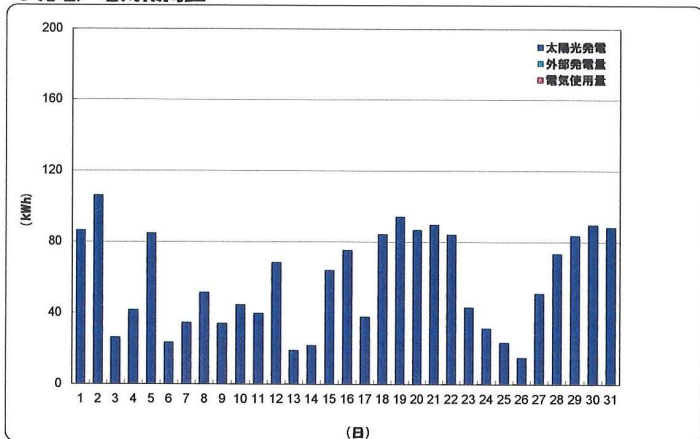




# 当社のエコレポート(電気)

## 2020年7月

### ●発電/電気使用量

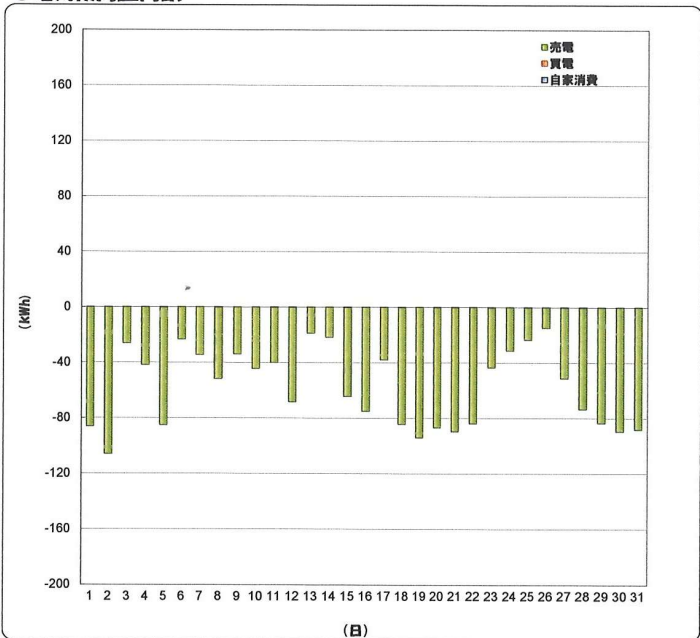


[今月の電気使用量]  
-0.9kWh (367円)

[今月の発電量]  
太陽光発電 1793.8kWh

(外部発電量)  
外部発電 0kWh

### ●電気使用量内訳

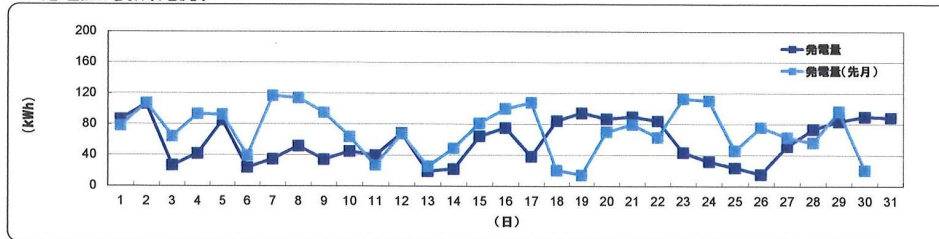


[今月の買電量]  
0kWh (230円)

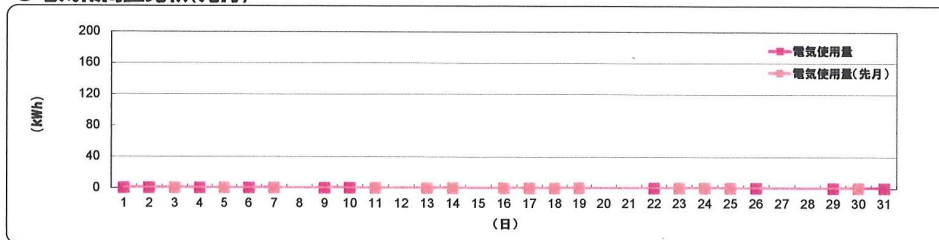
[今月の自家消費量]  
-0.9kWh

[今月の売電量]  
1794.7kWh (75377円)

### ●発電量比較(先月)



### ●電気使用量比較(先月)



### ●省エネ達成度

|             | 今月の目標 | 実績    |   |
|-------------|-------|-------|---|
| 電気使用量 (kWh) | 0.0   | (0.9) | 😊 |

|                            | CO2削減量 | CO2排出量 |   |
|----------------------------|--------|--------|---|
| 環境貢献度 CO <sub>2</sub> (kg) | 771.33 | 0.00   | 😊 |

|                            | 1日 | 2日 | 3日 | 4日 | 5日 | 6日 | 7日 | 8日 | 9日 | 10日 | 11日 | 12日 | 13日 |
|----------------------------|----|----|----|----|----|----|----|----|----|-----|-----|-----|-----|
| 電気使用量 (kWh)                | 😊  | 😊  | 😊  | 😊  | 😊  | 😊  | 😊  | 😊  | 😊  | 😊   | 😊   | 😊   | 😊   |
| 環境貢献度 CO <sub>2</sub> (kg) | 😊  | 😊  | 😊  | 😊  | 😊  | 😊  | 😊  | 😊  | 😊  | 😊   | 😊   | 😊   | 😊   |

|                            | 14日 | 15日 | 16日 | 17日 | 18日 | 19日 | 20日 | 21日 | 22日 | 23日 | 24日 | 25日 | 26日 |
|----------------------------|-----|-----|-----|-----|-----|-----|-----|-----|-----|-----|-----|-----|-----|
| 電気使用量 (kWh)                | 😊   | 😊   | 😊   | 😊   | 😊   | 😊   | 😊   | 😊   | 😊   | 😊   | 😊   | 😊   | 😊   |
| 環境貢献度 CO <sub>2</sub> (kg) | 😊   | 😊   | 😊   | 😊   | 😊   | 😊   | 😊   | 😊   | 😊   | 😊   | 😊   | 😊   | 😊   |

|                            | 27日 | 28日 | 29日 | 30日 | 31日 |
|----------------------------|-----|-----|-----|-----|-----|
| 電気使用量 (kWh)                | 😊   | 😊   | 😊   | 😊   | 😊   |
| 環境貢献度 CO <sub>2</sub> (kg) | 😊   | 😊   | 😊   | 😊   | 😊   |

✖E:

※電気料金は概算値です